

Deelnemersinformatie Zwemloop Stelleplas

12 mei 2024



Figuur 1; foto door Sandy Pleyte




Mede mogelijk gemaakt door:



celsius
PROJECTS



Vermuë
beheer BV



gemeente
BORSELE



celsius
PROJECTS

Inhoudsopgave

Mede mogelijk gemaakt door:	2
1. Belangrijke informatie	4
1.1. Adres.....	4
1.2. Parkeren	4
1.3. Wedstrijdsecretariaat.....	4
1.4. Omkleden en achterlaten eigendommen	4
2. Parkoers.....	5
2.1. Zwemmen.....	5
2.2. Wisselzone.....	5
2.3. Lopen.....	6
2.4. Afvalzone	7
2.5. Finish.....	7
3. Tijdwaarneming.....	7
4. Tijdschema.....	8
5. Prijsuitreiking en categorieën.....	9
6. Regelement en aansprakelijkheid	9

1. Belangrijke informatie

1.1. Adres

Het adres van de wedstrijdlocatie is:
Stelleweg 3,
4451RL Heinkenszand

1.2. Parkeren

Parkeren kan op de naastgelegen parking en is compleet gratis.

Om en nabij de 120 parkeerplaatsen zijn er. Mocht er niet genoeg ruimte zijn. Dan kan op de naastgelegen groenstrook geparkeerd worden. Zie het rode vlak in onderstaande afbeelding.



1.3. Wedstrijdsecretariaat

Het wedstrijdsecretariaat bevindt zich in de horeca gelegenheid van het zwembad. En is geopend vanaf 08:00.

Bij het wedstrijd secretariaat krijg je:

Er wordt €5,- borg gevraagd voor het startnummer.

1.4. Omkleden en achterlaten eigendommen

In het zwembad kun je vrij gebruiken van de aanwezige omkleedruimten. In de omgeving van de omkleedruimten zijn enkele kluisjes aanwezig waarin de kostbare spullen kunnen worden opgeborgen.

De organisatie kan niet aansprakelijk gesteld worden voor het kwijtraken van je eigendommen.

2. Parkoers

2.1. Zwemmen

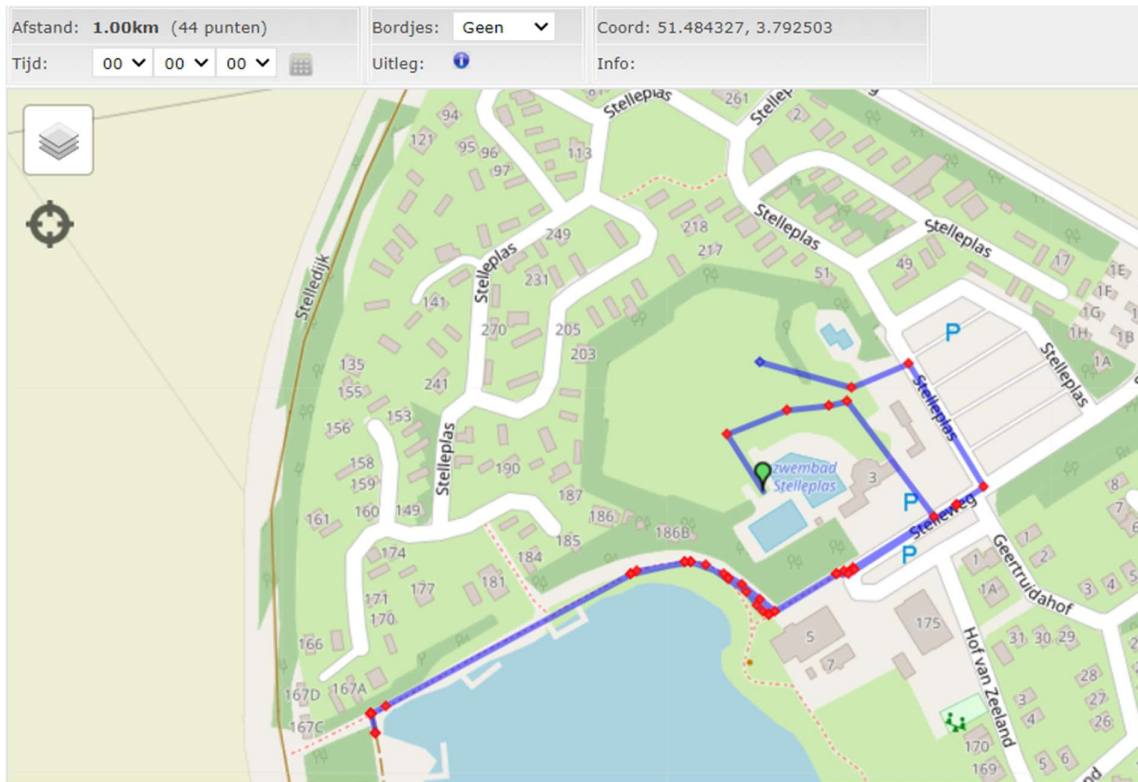
Het zwemmen zal gebeuren in een verwarmd buitenbad van 25m. De watertemperatuur zal tussen de 20-21 graden zitten.

2.2. Wisselzone

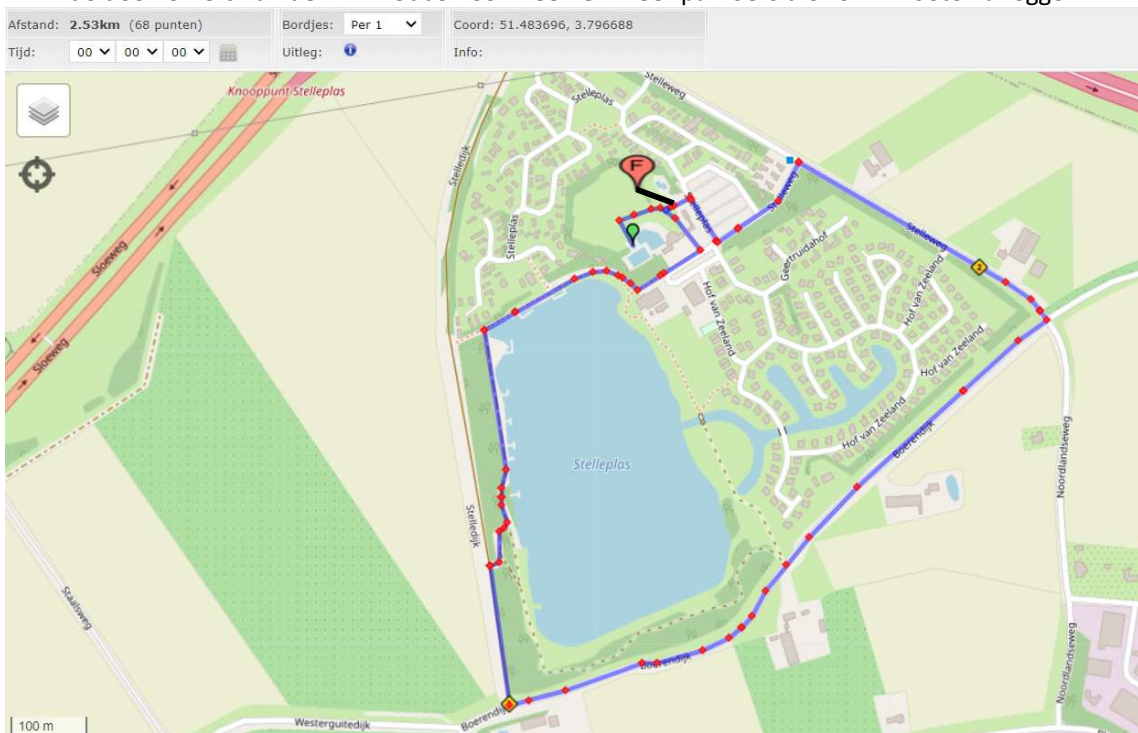
Aan de kant van de rode lijn ga je het zwembad uit. Dat geldt voor elke afstand. Het gele vak staat voor de wisselzone, daar kunnen de wisselspullen worden neergelegd. Daarna gaat u er aan de andere kant van de wisselzone uit en gaat u de looproute op. Het eerste deel van de route is zichtbaar op het kaartje hieronder. Voor de complete looproute bekijk dan de route van het looponderdeel dat op u van toepassing is. **Leg uw spullen binnen de markering en houd het loopgedeelte vrij!**



2.3. Lopen



1km: de deelnemers van de 1km hebben een **heen en weer** parkoers die ze **1x** moeten afleggen.



2.5km: de deelnemers van de 2.5km hebben een ronde die ze **1x** moeten afleggen.

5km: de deelnemers van de 5km hebben een ronde van 2.5km die ze **2x** moeten afleggen.

10km: de deelnemers van de 10km hebben een ronde van 2.5km die ze **4x** moeten afleggen.

Route:

De route is te volgen doormiddel van rood wit afzetlint en borden. Daarnaast staan er op de openbare weg verkeersregelaars.

In het bos zullen er een aantal vrijwilligers staan die u de goede kant op wijzen. Het rondje verkennen is handig, daarmee heeft u wellicht voordeel ten opzichte van de deelnemers die dat niet hebben gedaan.

Ook gaat de route over een stuk openbare weg. Loop daar ten alle tijden links. De weg is autoluw.

De ronde is uitgemeten op 2.5km. De route is uitgezet met rood wit afzetlint en borden, volg deze dan ook. Op belangrijke punten in het parkoers zullen verkeersregelaars staan.

Eerst zult u een deel over het terrein van zwembad Stelleplas zelf lopen. Nadat u buiten het terrein bent van zwembad Stelleplas gaat u eerst richting het meer Stelleplas. De doorkomst en de finish bevinden zich op het terrein van stelleplas. Voor de finish slaat u naar rechts af op het moment dat u kunt finishen. U kunt water pakken wanneer u de volgende ronde ingaat, dat zal zijn op het terrein van zwembad Stelleplas. **TEL DE RONDES GOED VOOR UZELF! VOLG TE ALLEN TIJDE DE AANWIJZINGEN OP VAN DE VERKEERSREGELAARS!**

2.4. Afvalzone

Vanaf het waterpunt tot het hek kunt u de bekers laten vallen. Gelletjes dienen daar ook neergegoid te worden. Of u steekt het gelletje onder u tri-suit en gooit het netjes weg in de vuilbak nadien. Wel zo netjes voor de vrijwilligers.

2.5. Finish

De finish ligt op het terrein van zwembad stelleplas.

3. Tijdwaarneming

Er zal een handmatige tijdwaarneming plaatsvinden, zorg ervoor dat u startnummer goed zichtbaar is.

4. Tijdschema

08:45	Briefing 1km/10km	Loc. toezichttoren
08:50	Inzwemmen 1km/10km	
09:00	Start 1km/10km	
09:20	Briefing 500m/5km	Loc. toezichttoren
09:25	Inzwemmen 500m/5km	
09:30	Start 500m/5km	
09:40	Briefing 250m/2,5km + 100m/1km	Loc. toezichttoren
09:45	Inzwemmen	
09:50	Start 250m/2,5km + 100m/1km (t/m 12 jaar)	
10:45	Prijsuitreiking Zwemloopcircuit	Horeca buiten of binnen

5. Prijsuitreiking en categorieën

Prijzen (1-2-3) gelden voor de categorieën:

- 1000/10 km heren - 1000/10 km dames
- 500/5 km heren - 500/5 km dames
- 250/2,5 km heren - 250/2,5 km dames
- 100/1 km heren – 100/1 km dames
- Duo's zijn uitgesloten

6. Reglement en aansprakelijkheid

Deelname aan de zwemloop dient geheel op eigen risico.

Er dient zich aan de reglementen van de NTB gehouden te worden. Zie

<https://www.triathlonbond.nl/over-ntb/reglementen/>